


800X

Notice de Montage



50410 WC



Necessite 2 piles AAA

ENTRETIEN ET UTILISATION DE VOTRE TABLE

AVERTISSEMENT : Pour diminuer le risque d'incendie, de secousse électrique ou de blessures, n'utiliser cet article que de la manière prévue par le fabricant. Pour toute question, contacter le fabricant. Avant d'entreprendre une réparation ou un nettoyage, mettre l'article hors tension et débrancher l'adaptateur de la prise murale.

Cette table est équipée d'une fiche polarisée (l'une des lames est plus large que l'autre). Pour diminuer le risque de secousse électrique, cette fiche est conçue pour ne pouvoir s'introduire dans une prise polarisée que d'une seule manière. Si la fiche ne rentre pas complètement dans la prise, retourner celle-ci. Si elle ne rentre toujours pas, contacter un électricien qualifié. **NE PAS TENTER** de faire échec à ce dispositif de sécurité.

1. Nettoyer toutes les surfaces extérieures de la table de jeu à l'aide d'une cire pour mobilier en vaporisateur.
2. Utiliser une prise ménagère secteur de 120 V adaptée.
3. Ce produit est conçu uniquement pour un usage À L'INTÉRIEUR.
4. NE PAS s'asseoir, grimper ou s'appuyer sur la table.
5. NE PAS déplacer la table en la tirant, ce qui endommagerait les pieds.
6. Il faut débrancher le ventilateur avant toute opération de nettoyage ou de réparation.

NOTE AUX PARENTS

Le transformateur et le jouet doivent être examinés périodiquement pour vérifier qu'il n'y a pas de fils détachés ou desserrés, de métal en contact avec du métal, que les contacts électriques ne sont pas sales, que le câblage est en bon état ou que le cordon de sortie, le capot ou les autres parties ne sont pas endommagés, afin d'éviter tout risque d'incendie, d'électrocution ou d'accident. Si vous constatez un problème de ce type, il ne faut pas utiliser le transformateur tant qu'il n'aura pas été réparé correctement.

N'oubliez pas, ce tableau a été conçu pour être utilisé par des adultes et/ou par des enfants sous la supervision d'un adulte.

GARANTIE LIMITÉE DE 90 JOURS

Ce produit Halex est garanti contre tout vice de fabrication ou de matériaux au moment de l'achat pendant une période de 90 (quatre-vingt-dix) jours. Certaines limites s'appliquent (voir ci-dessous).

Si un vice apparaissait pendant la période de garantie limitée, Regent Sports enverrait des pièces de rechange ou prendrait d'autres dispositions. Une liste des pièces de rechange figure sur la page de commande de pièces détachées de la présente notice. Les pièces ne figurant pas sur ce formulaire ne peuvent pas se remplacer. Les plateaux de tables, les surfaces de jeu et les cadres principaux ne peuvent pas se remplacer. Cette garantie s'applique à une utilisation normale par un particulier et exclut les défaillances consécutives à une modification, un accident, une mauvaise utilisation, un manque de soin ou de la négligence.

Pour obtenir une exécution rapide de la garantie et prendre connaissance des offres spéciales, veuillez enregistrer votre produit Halex auprès de notre centre de service à la clientèle en visitant notre site Internet à: www.regent-halex.com. Saisissez le numéro d'enregistrement unique suivant et le numéro de référence de votre table qui se trouve sur la couverture de la présente notice: 1ZAK7 _____. Vous pouvez également enregistrer le produit que vous avez acheté sur notre système de reconnaissance vocale au numéro gratuit indiqué ci-dessous. Vous devez enregistrer le produit dans les 30 jours qui suivent la date d'achat pour pouvoir bénéficier du service de garantie. Ne manquez pas de visiter notre site Internet pour commander des pièces non couvertes par la garantie ainsi que pour trouver des notices en ligne et les informations concernant les produits nouveaux. Vous pouvez également commander des pièces détachées en utilisant notre système de reconnaissance vocale automatisé.

Un reçu ou une autre preuve d'achat sera exigé avant d'exécuter tout recours à la garantie. Vous pouvez faire parvenir les demandes d'exécution de la garantie par courrier électronique en les adressant au service à la clientèle à cstables@regent-halex.com ou en appelant le service à la clientèle au :

877-516-9707 (Toll Free)

10 h à 18 h, HNE. (déc. à janv.)

10 h à 17 h, HNE (fév. à nov.)

Ou en envoyant la demande par écrit à :

Regent Sports Corporation

45 Ranick Road

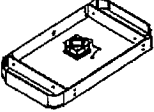
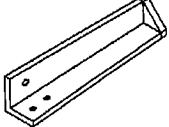
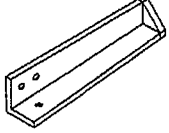

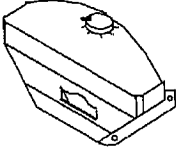



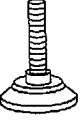



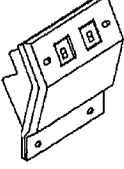



Hauppauge, NY 11788

Attn: Halex Customer Service












Cette garantie vous donne des droits spécifiques face à la loi et il se peut que vous en ayez d'autres, variables selon les états.

Liste de pieces accessoires 50410

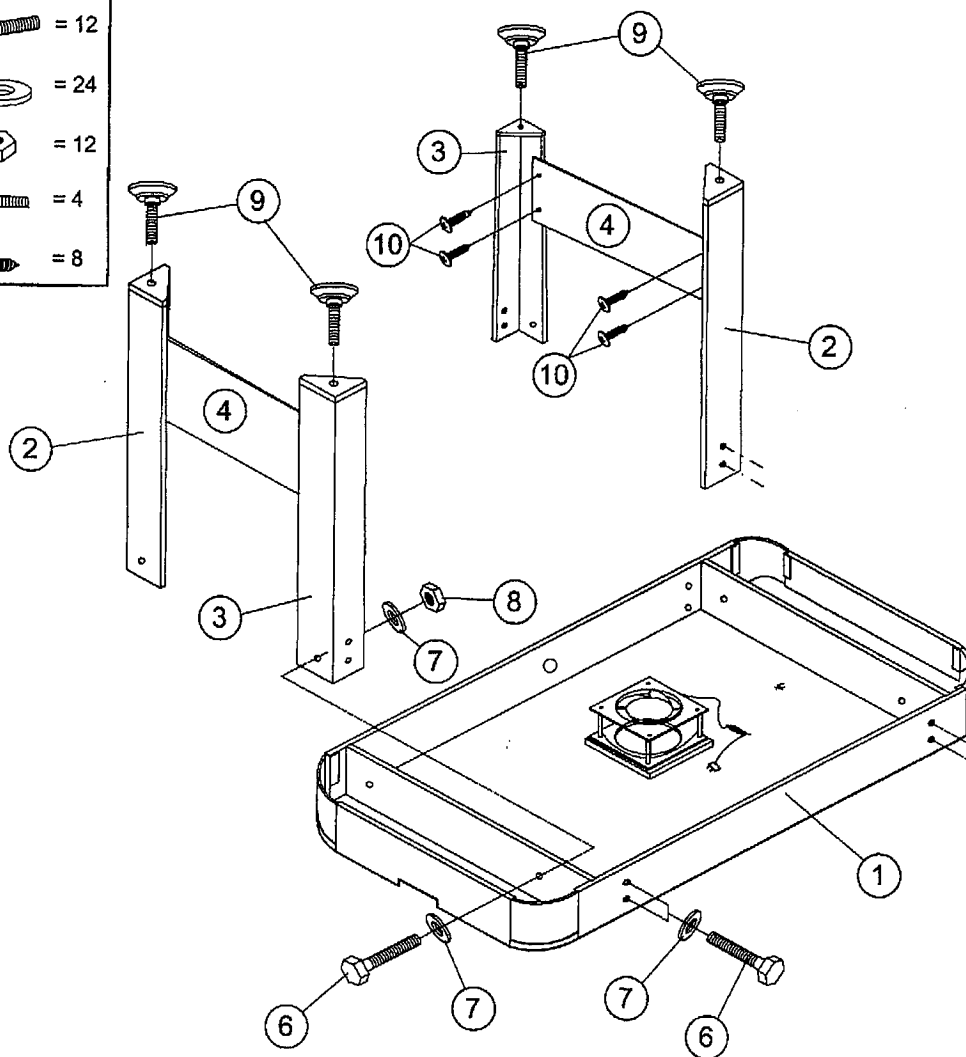
| | | | |
|--|---|--|--|
| <p>1#</p>  <p>Cadre principal 1 pièce</p> | <p>2#</p>  <p>Pied gauche 2 pièces</p> | <p>3#</p>  <p>Pied droit 2 pièces</p> | <p>4#</p>  <p>Plaque de fixation de pied 2 pièces</p> |
| <p>5#</p>  <p>But 2 pièces</p> | <p>6#</p>  <p>Boulon 1/4" x 35mm 12 pièces</p> | <p>7#</p>  <p>Rondelle 1/4" 24 pièces</p> | <p>8#</p>  <p>Ecrou 1/4" 12 pièces</p> |
| <p>9#</p>  <p>Régulateur de hauteur 4 pièces</p> | <p>10#</p>  <p>Vis TA 4 x 12mm 16 pièces</p> | <p>11#</p>  <p>Vis TA 3.5 x 15mm 2 pièces</p> | <p>12#</p>  <p>Clé 1 pièce</p> |
| <p>13#</p>  <p>Scores électroniques 1 pièce</p> | <p>14#</p>  <p>Poussoir 2 pièces</p> | <p>15#</p>  <p>Poignée autocollant de poussoir 2 pièces</p> | <p>16#</p>  <p>Balle de hockey 2 pièces</p> |





Instructions de montage de la Table de Hockey 50410

Etape 1:

| | | |
|----|---|------|
| 1 |  | = 1 |
| 2 |  | = 2 |
| 3 |  | = 2 |
| 4 |  | = 2 |
| 6 |  | = 12 |
| 7 |  | = 24 |
| 8 |  | = 12 |
| 9 |  | = 4 |
| 10 |  | = 8 |

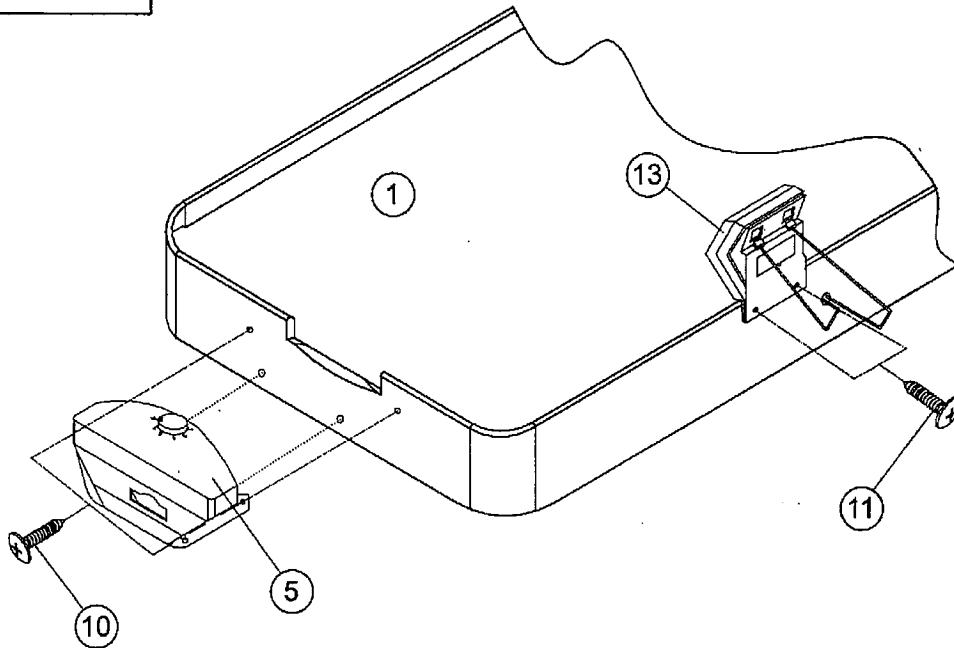
Poser le dessus de la table à l'envers sur une surface propre, plate pour y monter les pieds à l'aide des boulons 1/4"x 35mm (#6) et les rondelles 1/4" (#7) avec les écrous 1/4" (#8). Fixer les plaques de fixation de pied sur chaque paire de pied à l'aide des vis TA4x12mm (#10). Visser les régulateurs de hauteur (#9) au bout de chaque pied de fonçon indiquée.





| | | |
|----|---|-----|
| 5 |  | = 2 |
| 10 |  | = 8 |
| 11 |  | = 2 |
| 13 |  | = 1 |

Etape 2:

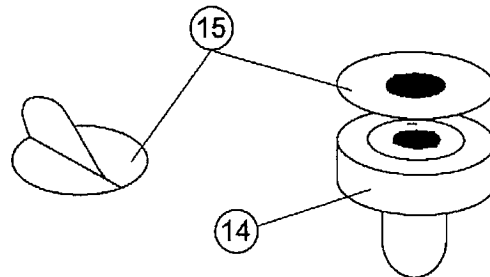
autre adulte. Monter les buts a chaque bout de la table à l'aide des vis TA4x12mm (#10). Fixer l'unité de score électronique (#13) sur le cadre principal dans les trous pré-percés à l'aide des vis TA3.5x15mm (#11). Déployer les fils fixés sous le cadre principal pour les connecter à l'unité de score (#13) et aux réceptacles appropriés comme indiqué.



| | | |
|----|---|-----|
| 14 |  | = 2 |
| 15 |  | = 2 |

Etape 3:

Retirer le film du dos des poignées autocollant de pousser (#15) pour les coller sur les poussoirs (#14).



BULLETIN DE COMMANDE DE PIÈCES

En cas de perte de pièce d'assemblage, vous pouvez appeler le Service Clientèle Regent Sports au (1-877) 516-9707 (appel gratuit) entre 10:00am et 5:00 pm EST ou passer votre commande sur www.regent-halex.com. Consultez la GARANTIE LIMITEE DE REGENT SPORTS concernant les pièces manquantes et défectueuses.

Vous pouvez commander les pièces en remplissant le bulletin suivant. Remplissez toutes les informations avant de retourner le bulletin à:

REGENT SPORTS CORP.
45 RANICK ROAD
HAUPPAUGÉ, NEW YORK, 11 788
ATTN: CUSTOMER SERVICE

Toutes les pièces commandées doivent être payées par cheque, lettre de change, carte VISA, ou MC à la demande de REGENT SPORTS CORP. Le paiement comptant n'est pas accepté. Vérifiez que le bénéficiaire de tout paiement par cheque ou lettre de change soit REGENT SPORTS CORP, et que les paiements comprennent les frais de transport et de dossier.

Nom de client: _____

Adresse: _____

Ville: _____

Etat: _____ Code Zip: _____

Téléphone: _____

| # Pièce | Désignation | Quantité | Prix | Prix Total |
|--------------|---------------------------------|----------|---------------|------------|
| 197-50410-02 | Pied gauche | 2 | \$12.50 pièce | |
| 197-50410-03 | Pied droit | 2 | \$12.50 pièce | |
| 197-50410-04 | Plaque de fixation de pied | 2 | \$10.00 pièce | |
| 197-50410-05 | But | 2 | \$5.00 pièce | |
| 197-50410-06 | Boulon 1/4" x 35mm | 12 | \$1.00 pièce | |
| 197-50410-07 | Rondelle 1/4" | 24 | \$1.00 pièce | |
| 197-50410-08 | Ecrou 1/4" | 12 | \$1.00 pièce | |
| 197-50410-09 | Régulateur de hauteur | 4 | \$5.00 pièce | |
| 197-50410-10 | Vis TA 4 x 12mm | 16 | \$1.00 pièce | |
| 197-50410-11 | Vis TA 3.5 x 15mm | 2 | \$1.00 pièce | |
| 197-50410-12 | Clé | 1 | \$2.00 pièce | |
| 197-50410-13 | Unité Score Electronique | 1 | \$10.00 pièce | |
| 197-50410-14 | Poussoir | 2 | \$4.00 pièce | |
| 197-50410-15 | Poignée autocollant de poussoir | 2 | \$2.00 pièce | |
| 197-50410-16 | Balle de hockey | 2 | \$2.00 pièce | |
| | | | | |

Also be sure to check out our web site at:

www.regent-halex.com



@2007
Regent Sports Corporation
Hauppauge, New York