

# TABLE Jeux

## Notice de Montage



50164-NHL

**Halex**

TM


### ATTENTION : JOUET ÉLECTRIQUE.

Non recommandé pour des enfants de moins de 6 ans. Comme pour tous les produits électriques, on doit observer les précautions d'usage pendant la manipulation et l'utilisation afin éviter toute décharge électrique.

ENTRÉE : 120 VAC - 60 HZ - 45W SEULEMENT -  
SORTIE : 5,9 VDC - 0,15A



Ne pas mélanger des piles anciennes et nouvelles. Ne pas utiliser ensemble des piles alcalines, standards (carbone-zinc) et rechargeables (cadmium-nickel).



## ENTRETIEN ET UTILISATION DE VOTRE TABLE

**AVERTISSEMENT** : Pour diminuer le risque d'incendie, de secousse électrique ou de blessures, n'utiliser cet article que de la manière prévue par le fabricant. Pour toute question, contacter le fabricant. Avant d'entreprendre une réparation ou un nettoyage, mettre l'article hors tension et débrancher l'adaptateur de la prise murale.

Cette table est équipée d'une fiche polarisée ( l'une des lames est plus large que l'autre ). Pour diminuer le risque de secousse électrique, cette fiche est conçue pour ne pouvoir s'introduire dans une prise polarisée que d'une seule manière. Si la fiche ne rentre pas complètement dans la prise, retourner celle-ci. Si elle ne rentre toujours pas, contacter un électricien qualifié. **NE PAS TENTER** de faire échec à ce dispositif de sécurité.

1. Nettoyer toutes les surfaces extérieures de la table de jeu à l'aide d'une cire pour mobilier en vaporisateur.
2. Utiliser une prise ménagère secteur de 120 V adaptée.
3. Ce produit est conçu uniquement pour un usage À L'INTÉRIEUR.
4. **NE PAS** s'asseoir, grimper ou s'appuyer sur la table.
5. **NE PAS** déplacer la table en la tirant, ce qui endommagerait les pieds.
6. Il faut débrancher le ventilateur avant toute opération de nettoyage ou de réparation.

### NOTE AUX PARENTS

Le transformateur et le jouet doivent être examinés périodiquement pour vérifier qu'il n'y a pas de fils détachés ou desserrés, de métal en contact avec du métal, que les contacts électriques ne sont pas sales, que le câblage est en bon état ou que le cordon de sortie, le capot ou les autres parties ne sont pas endommagés, afin d'éviter tout risque d'incendie, d'électrocution ou d'accident. Si vous constatez un problème de ce type, il ne faut pas utiliser le transformateur tant qu'il n'aura pas été réparé correctement.

N'oubliez pas, ce tableau a été conçu pour être utilisé par des adultes et/ou par des enfants sous la supervision d'un adulte.

## **GARANTIE LIMITÉE DE 90 JOURS**

Ce produit Halex est garanti contre tout vice de fabrication ou de matériaux au moment de l'achat pendant une période de 90 (quatre-vingt-dix) jours. Certaines limites s'appliquent (voir ci-dessous).

Si un vice apparaissait pendant la période de garantie limitée, Regent Sports enverrait des pièces de rechange ou prendrait d'autres dispositions. Une liste des pièces de rechange figure sur la page de commande de pièces détachées de la présente notice. Les pièces ne figurant pas sur ce formulaire ne peuvent pas se remplacer. **Les plateaux de tables, les surfaces de jeu et les cadres principaux ne peuvent pas se remplacer.** Cette garantie s'applique à une utilisation normale par un particulier et exclut les défaillances consécutives à une modification, un accident, une mauvaise utilisation, un manque de soin ou de la négligence.

Pour obtenir une exécution rapide de la garantie et prendre connaissance des offres spéciales, veuillez enregistrer votre produit Halex auprès de notre centre de service à la clientèle en visitant notre site Internet à : [www.regent-halex.com](http://www.regent-halex.com). Saisissez le numéro d'enregistrement unique suivant et le numéro de référence de votre table qui se trouve sur la couverture de la présente notice: 1ZAK7 \_\_\_\_\_. Vous pouvez également enregistrer le produit que vous avez acheté sur notre système de reconnaissance vocale au numéro gratuit indiqué ci-dessous. Vous devez enregistrer le produit dans les 30 jours qui suivent la date d'achat pour pouvoir bénéficier du service de garantie. Ne manquez pas de visiter notre site Internet pour commander des pièces non couvertes par la garantie ainsi que pour trouver des notices en ligne et les informations concernant les produits nouveaux. Vous pouvez également commander des pièces détachées en utilisant notre système de reconnaissance vocale automatisé.

**Un reçu ou une autre preuve d'achat sera exigé avant d'exécuter tout recours à la garantie.** Vous pouvez faire parvenir les demandes d'exécution de la garantie par courrier électronique en les adressant au service à la clientèle à [cstables@regent-halex.com](mailto:cstables@regent-halex.com) ou en appelant le service à la clientèle à :

**877-516-9707 (Toll Free)**

**10 h à 18 h, HNE. (déc. à janv.)**

**10 h à 17 h, HNE (fév. à nov.)**

Ou en envoyant la demande par écrit à :

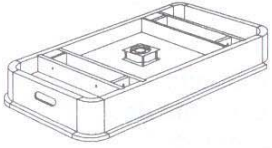
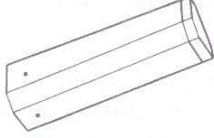

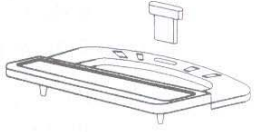
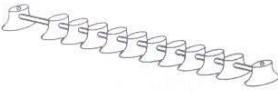
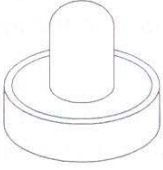


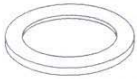
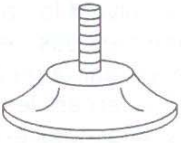
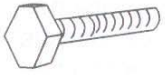

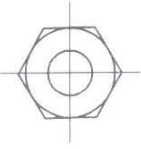



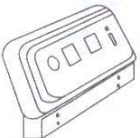


**Regent Sports Corporation**  
45 Ranick Road  
Hauppauge, NY 11788  
Attn: Halex Customer Service



Cette garantie vous donne des droits spécifiques face à la loi et il se peut que vous en ayez d'autres, variables selon les états.

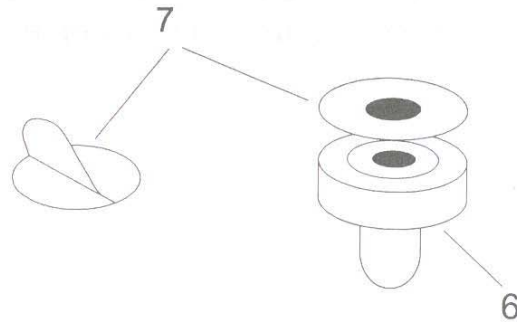
**AVERTISSEMENT: doit être monté par un adulte.**

# liste des pièces du modèle 50164 -NHL

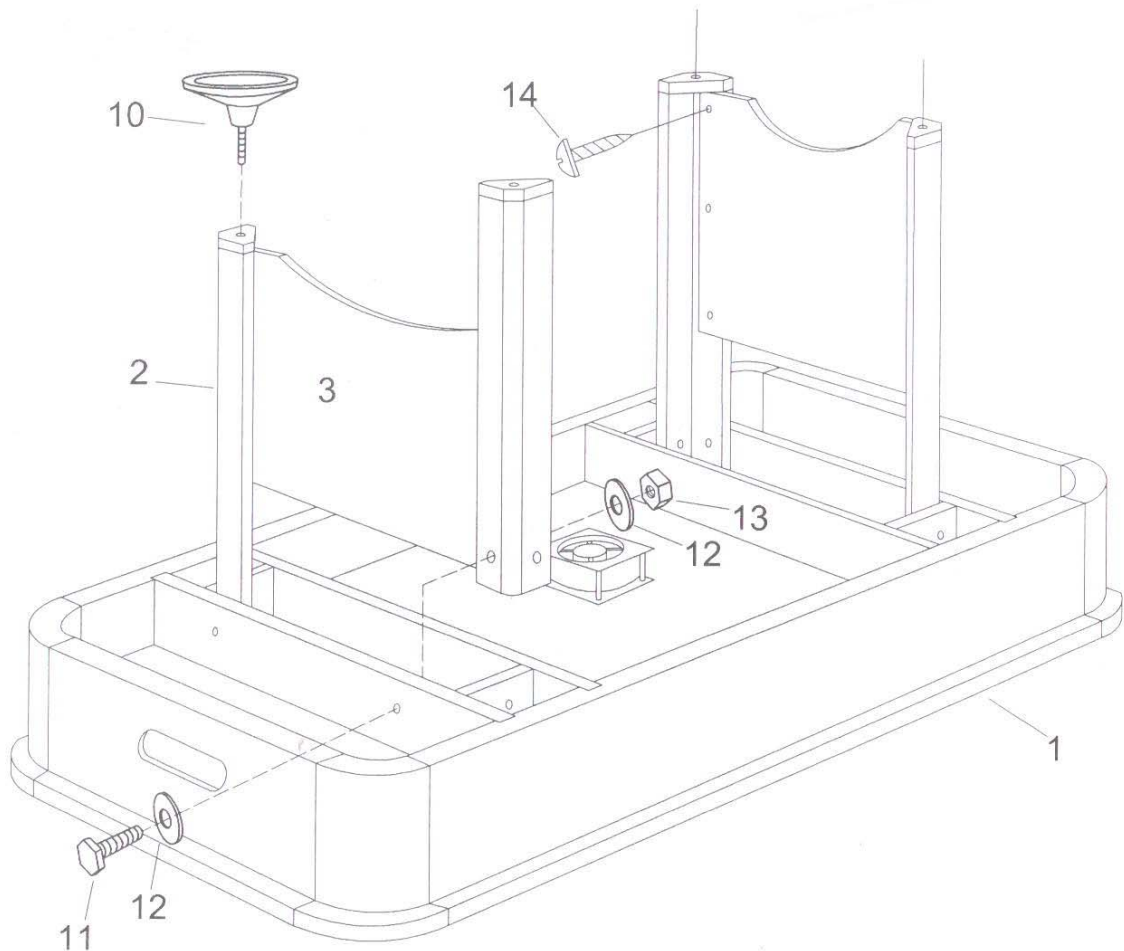
<p>#1</p>  <p>châssis 1 pièce</p>	<p>#2</p>  <p> pied 4 pièces</p>	<p>#3</p>  <p>panneau de pieds 2 pièces</p>	<p>#4</p>  <p>but 2 pièces</p>
<p>#5</p>  <p>compteur de buts 2 pièces</p>	<p>#6</p>  <p>poussoir 2 pièces</p>	<p>#7</p>  <p>pastille adhésive de poussoir 2 pièces</p>	<p>#8</p>  <p>rondelle rouge 2 pièces</p>
<p>#9</p>  <p>rondelle jaune 2 pièces</p>	<p>#10</p>  <p>patin de réglage de pied 4 pièces</p>	<p>#11</p>  <p>boulon de pied 8 pièces</p>	<p>#12</p>  <p>rondelle de pied 16 pièces</p>
<p>#13</p>  <p>écrou de pied 8 pièces</p>	<p>#14</p>  <p>vis à tête ronde de 3/4" 12 pièces</p>	<p>#15</p>  <p>vis à tête plate de 1" 4 pièces</p>	<p>#16</p>  <p>clé 1 pièce</p>
<p>#17</p>  <p>compteur électronique 1 pièce</p>	<p>#18</p>  <p>vis à tête ronde de 5/8" 4 pièces</p>	<p>#19</p>  <p>Feuille d'autocollants NHL 1 pièce</p>	

# Instructions de montage du modèle 50164 -NHL

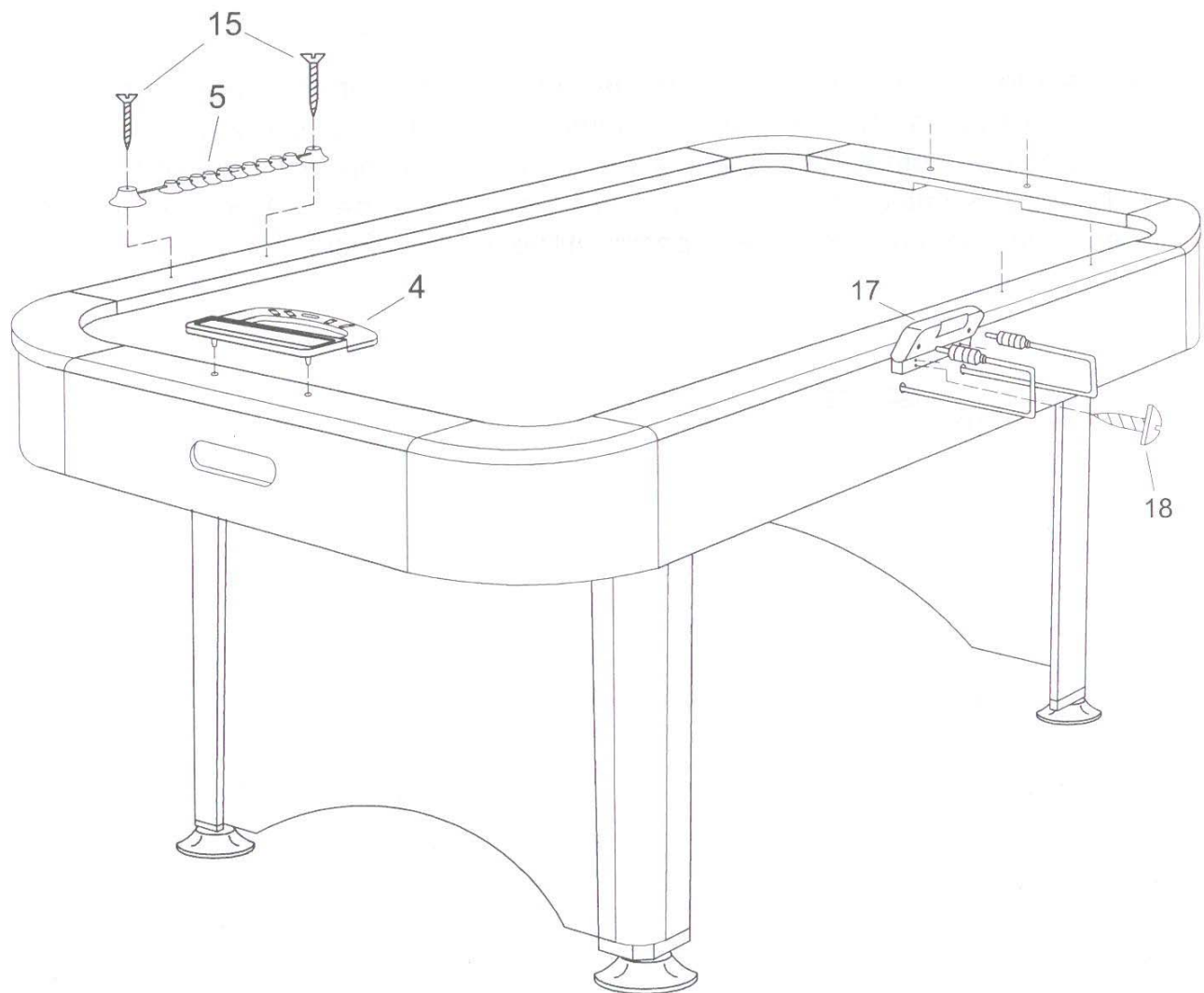
- 1- Retirer la pellicule protectrice des pastilles en feutre adhésives des poussoirs (7) et les coller sur les poussoirs (6).



- 2 - Poser le châssis (1) sens dessus dessous sur une surface plane propre.  
Fixer les pieds (2) à l'aide des boulons (11), des rondelles (12) et des écrous de pied (13) comme l'indique le schéma. Fixer les panneaux de pieds (3) à chaque ensemble de pieds à l'aide des vis à tête ronde de 1 po (14). Visser les patins de réglage (10) à la partie inférieure des pieds.



- 3 - Visser le compteur (5) à la bande supérieure du châssis à l'aide des vis à tête plate de 1 po (15). Emboîter les buts (4) en place aux deux bouts de la table. Ces buts sont facultatifs et on peut les enlever pour une partie standard. Poser le compteur électronique (17) au châssis dans les trous pré-perçés à l'aide des vis à tête cruciforme de 5/8 po (18). Amener les fils qui se trouvent sous le châssis au compteur électronique (17) et raccorder ceux-ci aux accepteurs correspondants.



## BULLETIN DE COMMANDE DE PIÈCES DÉTACHÉES

Si pour une raison quelconque, il manque une pièce de votre table de jeu Halex, veuillez contacter le service à la clientèle de Regent Sports par téléphone en composant le (877) 516-9707 (appel gratuit) entre 10 h et 17 h, heure normale de l'Est ou bien par courrier électronique à [www.regent-halex.com](http://www.regent-halex.com) pour la commander. Veuillez vous reporter à la GARANTIE LIMITÉE de REGENT SPORTS CORP. qui traite des pièces manquantes ou défectueuses.

Vous pouvez également commander des pièces en remplissant le bon de commande ci-dessous. Veuillez le remplir et le renvoyer à :

REGENT SPORTS CORP.  
45 RANICK ROAD  
HAUPPAUGE, NEW YORK, 11788  
ATTN: CUSTOMER SERVICE

REGENT SPORTS CORP. exige un paiement à la commande de toute pièce par chèque, mandat, carte Visa ou Master Card. Les espèces ne sont pas acceptées. Libellez le chèque ou le mandat postal à l'ordre de : REGENT SPORTS CORP. *Veuillez noter que tous les frais d'expédition et d'emballage sont compris dans le prix.*

**Nom de l'acheteur :** \_\_\_\_\_  
**Adresse :** \_\_\_\_\_  
**Ville :** \_\_\_\_\_  
**État :** \_\_\_\_\_ **Code postal :** \_\_\_\_\_  
**Tél. :** \_\_\_\_\_

Réf. pièce	Désignation	Quantité	Prix	Montant total
194-50164-2	pied		\$10.00	
194-50164-3	Panneau de pied		\$5.00	
194-50164-4	but		\$5.00	
194-50164-5	compteur		\$3.00	
194-50164-6	poussoir		\$3.00	
194-50164-7	pastille adhésive en feutre de oussoir		\$1.00	
194-50164-8	rondelle rouge		\$2.00	
194-50164-9	rondelle jaune		\$2.00	
194-50164-10	Patin de réglage de pied		\$5.00	
194-50164-11	Boulon de pied		\$1.00	
194-50164-12	Rondelle de pied		\$1.00	
194-50164-13	Écrou de pied		\$1.00	
194-50164-14	Vis à tête ronde de 3/4"		\$1.00	

Ne manquez pas non plus de consulter notre site Internet à :  
[www.regent-halex.com](http://www.regent-halex.com)

Commande de pièces

Notices

Information sur les produits

**Also be sure to check out our web site at:**

**[www.regent-halex.com](http://www.regent-halex.com)**

• Parts Ordering • Owners Manual • Product Information



© 2004  
Regent Sports Corporation  
Hauppauge, New York